

УДК 336

ОТРАСЛЕВОЙ АНАЛИЗ БАНКОВСКОЙ СИСТЕМЫ НА ДАЛЬНЕМ ВОСТОКЕ

ШИШКИНА СВЕТЛАНА НИКОЛАЕВНА

Студент

ФГБОУ ВО «Владивостокский государственный университет экономики и сервиса»

Аннотация: Статья посвящена анализу банковской отрасли на Дальнем Востоке. В работе проанализирована динамика кредитных учреждений, жизненный цикл отрасли, выделены основные рыночные сегменты. На основе анализа, были выделены крупные коммерческие банки, которые имеют наибольшее значение на рынке банковских услуг.

Ключевые слова: коммерческий банк, отраслевой анализ, динамика, сегмент, жизненный цикл.

INDUSTRY ANALYSIS OF THE BANKING SYSTEM IN THE FAR EAST

Shishkina Svetlana Nikolaevna

Abstract: The article is devoted to the analysis of the banking industry in the far East. The paper analyzes the dynamics of credit institutions, the life cycle of the industry, and highlights the main market segments. Based on the analysis, large commercial banks that are most important in the banking services market were identified.

Key words: commercial Bank, industry analysis, dynamics, segment, lifecycle.

Для проведения отраслевого анализа первую очередь важно определить динамику рынка.

В первую очередь представим динамику количества кредитных учреждений на территории России (рис. 1)

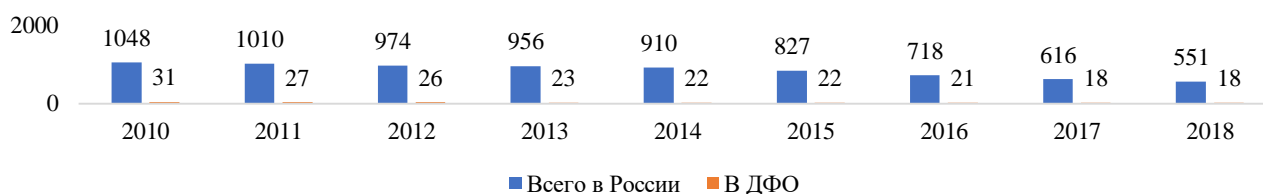


Рис. 1. Динамика количества кредитных организаций в России на 1 марта 2010-2018 годов

Оценка показывает, что в России и на Дальнем Востоке, в частности, наблюдается активное снижение количества банков и их филиалов. Для России данный показатель за 8 лет почти в двое (на 497 кредитных учреждения или на 47,42 процента). Для Дальнего Востока снижение более существенно – почти 60 процентов.

Исследуем динамику развития розничного банковского сектора, который в первую очередь характеризуется кредитными и депозитными услугами для физических лиц (рис. 2).

Несмотря на то, что количество кредитных учреждений за 8 лет снизилось в два раза, объёмы вкладов от физических лиц выросли за 8 лет на 274,56 процента в рублях и на 170,77 процента в иностранной валюте. Это говорит о том, что в России популярна данная услуга банков и у населения увеличилось доверие к банковской системе страны (рис. 3).

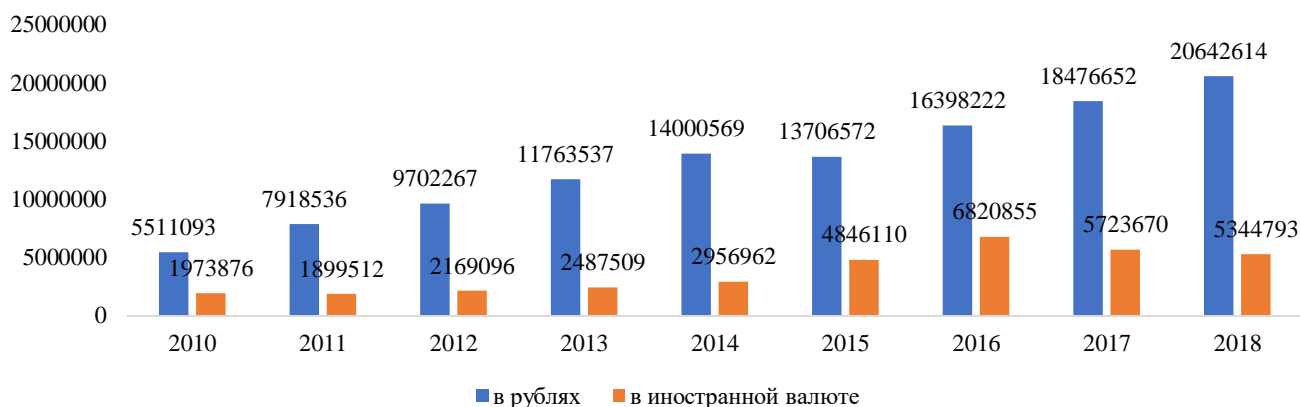


Рис. 2. Динамика объёмов, привлеченных кредитными организациями вкладов в России, на 1 января 2010-2018 годы, млн. руб.

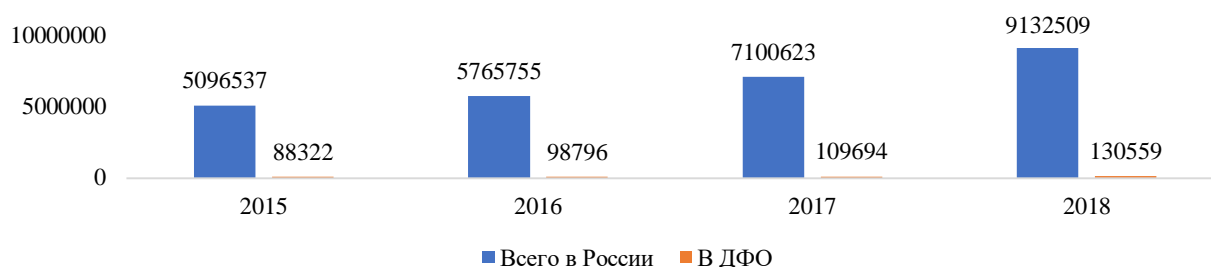


Рис. 3. Динамика объёмов кредитования физических лиц в России, на 1 января 2010-2018 г., млн. руб.

Можно увидеть, что наблюдается рост объёмов кредитования, несмотря на снижение количества банков, а, следовательно, рынок имеет потенциал развития, так как даже в периоды сложной внешне-экономической ситуации в стране продолжают брать кредиты [1, с. 112].

Отдельно стоит рассмотреть рынок ипотечного кредитования, как одну из услуг розничного банковского сектора (рис. 4).



Рис. 4. Динамика количества кредитных учреждений, предоставляющих услуги ипотечного кредитования, на 1 января 2010-2018 г., ед.

Количество банков, предоставляющих ипотечные кредиты в России, сократилось, однако не пропорционально объёму снижения количества банков в стране, то есть фактически данные услуги стали предоставлять большее количество банков.

Рассмотрим динамику открытия расчётных счетов (рис. 5).

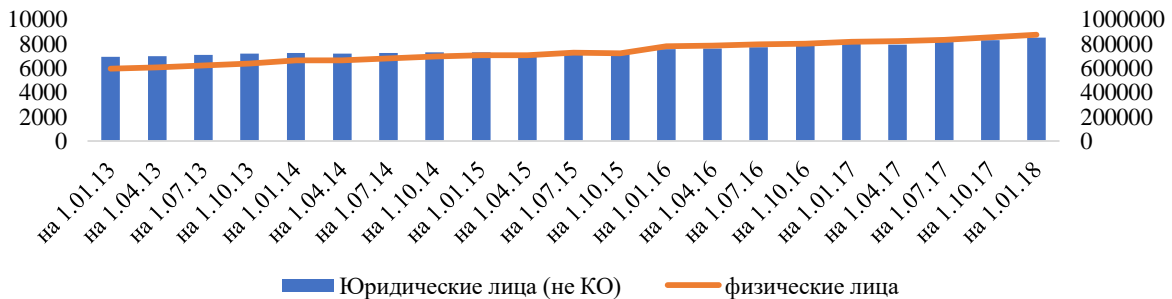


Рис. 5. Динамика открытия расчётных счетов в учреждениях банковской системы по физическим и юридическим лицам, не являющихся кредитными организациями, тыс. ед.

Наблюдается положительная динамика открытия расчётных счетов как по физическим, так и по юридическим лицам.

Рассмотрим динамику переводов в России (рис. 6).

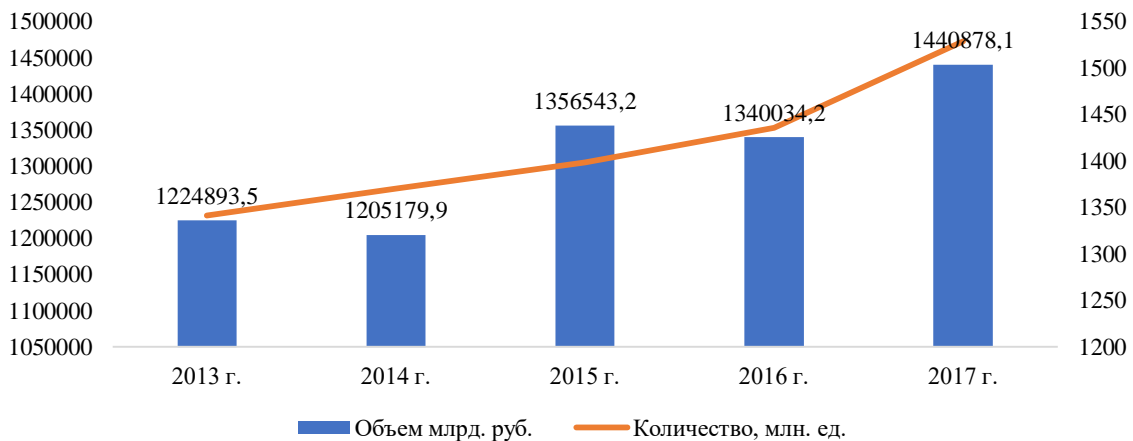


Рис. 6. Динамика переводов денежных средств в России, в млрд. руб.

Таким образом, динамика переводов денежных средств в России за последние 5 лет положительная. Стоит отметить, что провалы в динамике наблюдаются по объёмам в периоды политических обострений на внешне рынке.

Рассчитаем показатель отрасли по данным сайта Банк России по сегменту кредитование на Дальнем Востоке:

Степень насыщенности рынка = $130559 + 89563 - 142653 = 77469$ млрд. руб.

Исчерпав потенциал роста в корпоративном секторе, российские банки обратили пристальное внимание на рынок розничных услуг. Крупные корпоративные клиенты уже охвачены банковскими услугами, и конкуренция в секторе корпоративных услуг сложилась жесткая. В свою очередь, рынок розничных банковских услуг только формируется и имеет огромный потенциал роста. Банки наращивают предложение как депозитов, так и кредитов [2, с. 212].

Основой для разработки розничных продуктов является стандартный набор банковских услуг: депозиты, кредиты, карточки, переводные и валютные операции, каждая из которых включает в себя

несколько предложений, ориентированных на определенный сегмент клиентов. Лидирующие позиции на региональном рынке по депозитам и кредитам физическим лицам занимают ПАО «Сбербанк России» и ПАО «ВТБ 24». Крупными игроками по предоставлению данных розничных услуг также являются «Альфа-банк», «Газпромбанк» и «Россельхозбанк».

Основные рыночные сегменты:

- кредитование;
- депозиты;
- расчётно-кассовое обслуживание;
- денежные переводы;
- сервисные услуги.

Каждый из сегментов предлагает услуги как для юридических, так и физических лиц [3, с. 304].

Филиалы банка ПАО «Сбербанк» расположены на территории всей страны и имеет самую широкую сеть в России. Деятельность ПАО АКБ «Приморье» намного меньше представлена на рынке, а следовательно, имеет намного меньше клиентов.

Среди барьеров входа на рынок стоит выделить следующие:

- значительные ограничения в финансовом плане – крупные суммы денежных средств должны быть инвестированы в уставный капитал;
- на законодательном уровне банковская отрасль значительно ограничена как федеральным законодательством, так и региональным и нормативно-правовыми актами Банка России [4].

Каждая отрасль имеет свою прогнозируемую модель развития от истоков до зрелости, которую называют жизненным циклом отрасли. Основная концепция прогнозирования вероятного пути эволюции отрасли, которая также известна как теория жизненного цикла продукта, была разработана в 1980 году американским экономистом Майклом Портером. Она основывается на представлении о том, что отрасль за свой жизненный цикл проходит ряд стадий развития, включая становление, рост, достижение зрелости и спад, после которого предполагается использование стратегий целенаправленного сокращения и перехода организации в другую отрасль. По его мнению, на уровень конкуренции сильное влияние оказывает степень зрелости рынка.

Таким образом, для выбора наиболее эффективной стратегии дальнейшего развития предприятия необходимо точно знать, в каком положении, и на какой стадии развития находится отрасль.

Ниже представлена модель М. Портера, которая представляет собой линию продаж во времени. Она проходит несколько стадий и называется кривой жизненного цикла отрасли (рис. 7).

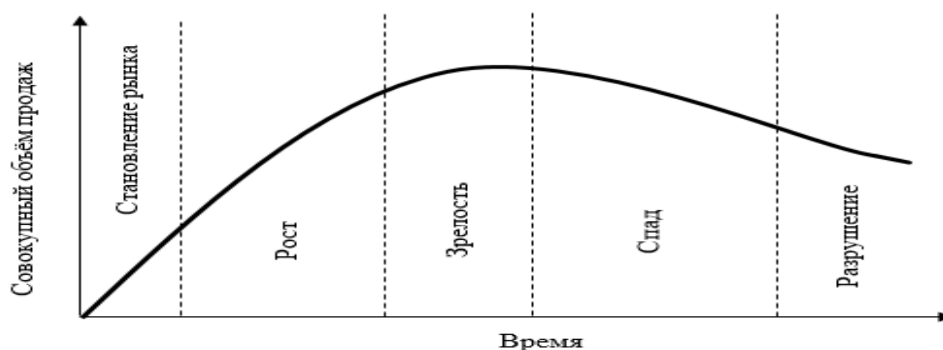


Рис .7. Кривая жизненного цикла отрасли

Кроме того, новые банки, ориентированные на нишевую стратегию или стратегию дифференциации, во многом опираются на современные технологии и новые форматы взаимодействия с клиентом. Проанализировав данные тенденции, можно сделать вывод, что в настоящее время банковский сектор сейчас находится в стадии зрелости [6, с. 566].

Банковская отрасль является одним из крупнейших секторов экономики. По состоянию на 1 января 2019 года число участников банковского сектора в Приморском крае составило 44 организаций

различных форм собственности, в том числе количество отделений и банкоматов составило 732.

В 2019 году ПАО АКБ «Приморье» занимало 3 место в рейтинге среди банков Приморского края, а также имело наибольшее значение на рынке банковских услуг. Низкие темпы экономического роста – основной фактор, ограничивающий развитие банковской системы РФ. В 2019 году рост активов банковской системы РФ составит 5,3% (против 10,4% в 2018-м).

Чтобы усилить позиции в данной отрасли в регионах, необходимо создавать кластерную структуру, состоящую из организаций этой отрасли и смежных предприятий [7,8,9,10,11,12,13,14,15,16,17,18,19,20,21,22,23,24,25,26]. Общей тенденцией развития отрасли остается увеличение роли крупных банков, а также банков, кредитоспособность которых зависит от кредитоспособности материнских структур. Малые и средние кредитные организации сталкиваются с проблемой дефицита качественных заемщиков, а также с растущими регуляторными требованиями.

Список литературы

1. Андрюшин С. А. Банковские системы. М.: Альфа-М, Инфра-М, 2014. 384 с.
2. Банковская система в современной экономике. М.: КноРус, 2013. 366 с.
3. Колесников В.И. Банковское дело. М.: Финансы и статистика, 2017. 480 с.
4. Цыганок А.И. Центральный банк Российской Федерации как орган банковского регулирования и банковского надзора // Фундаментальные и прикладные исследования в современном мире. 2016. № 9. С. 162-163.
5. Рейтинги банков Приморского края [Электронный ресурс] // Информационный портал banki.ru. Режим доступа: <http://www.banki.ru/banks/ratings/>.
6. Лаврушин О.И. Банковское дело: учебник для вузов / О.И. Лаврушин. М.: КноРус, 2016. 768 с.
7. Лебединская Ю.С., Шушакова А.А. Банковский кластер: понятие и специфические черты // Вектор науки Тольяттинского государственного университета. Серия: Экономика и управление. – 2016. – № 3 (26) – С. 170-173.
8. Лебединская Ю.С., Яковец О.Н. Медицинский кластер: понятие и специфические черты // Азимут научных исследований: экономика и управление. – 2016. – Т. 5. – № 2 (15). – С. 170-173.
9. Лебединская Ю.С. Принципиальная структура экономического кластера для развития региона // Международный журнал прикладных и фундаментальных исследований. – 2014. – № 5-2. – С. 139.
10. Лебединская Ю.С. О политике Приморского края в сфере развития туристского кластера // Известия Дальневосточного федерального университета. Экономика и управление. – 2013. – № 3 (67). – С. 43-47.
11. Воронин А.Г., Лебединская Ю.С. Экономическое содержание понятий регион и региональная политика // Вестник Тихоокеанского государственного университета. – 2014. – № 1 (32). – С. 259-262.
12. Лебединская Ю.С. Роль социальной сферы в экономическом развитии территории // Экономические науки. – 2013. – № 100. – С. 126 -127.
13. Петрук Г.В., Балдина Ю.В., Лебединская Ю.С. Государственно-частное предпринимательство как инструмент организационно-экономического взаимодействия в знаниевом кластере // Азимут научных исследований: экономика и управление. – 2016. – Т. 5. – № 4 (17). – С. 307-309.
14. Лебединская Ю.С. Теоретическое обоснование формулы индекса состояния регионального туристского кластера // Азимут научных исследований: экономика и управление. – 2016. – Т. 5. – № 3 (16). – С. 147-149.
15. Лебединская Ю.С., Боуш Г.Д. Региональные туристские кластеры: управление формированием и развитием: монография. – Изд-во: ВГУЭС, 2015. – 185 с.
16. Лебединская Ю.С. Региональный туристский кластер: понятие и специфические черты // Научное обозрение. – 2015. – № 12. – С. 360-364.
17. Лебединская Ю.С. Организационные механизмы использования возможностей социальной сферы для развития туристического кластера Приморья // Экономические науки. – 2014. – № 113. – С. 41-46.

18. Лебединская Ю.С. Организационная модель использования социальной сферы для развития туристического кластера Приморья // *Успехи современного естествознания*. – 2014. – № 5-2. – С. 141-144.
19. Лебединская Ю.С. Роль инновационного ядра в структуре туристического кластера Приморского края // *Вопросы экономики и права*. – 2014. – № 70. – С. 79-83.
20. Балдина Ю.В., Петрук Г.В., Лебединская Ю.С. Государственно-частное предпринимательство как инструмент динамичного функционирования туристского кластера в условиях территорий опережающего развития (на примере Приморского края РФ) // *Экономические и социальные перемены: факты, тенденции, прогноз*. 2017. – Т. 10. – № 1 (49). С. 200-217.
21. Лебединская Ю.С. Применение метода гомеостатики в разработке организационно-экономического механизма управления туристским кластером Приморского края // *Территория новых возможностей. Вестник Владивостокского государственного университета экономики и сервиса*. 2017. – Т. 1. – №9. С.78-85.
22. Лебединская Ю.С. Роль социальной сферы в экономическом развитии территории // *Экономические науки*. 2013. – № 100. – С. 126-127.
23. Лебединская Ю.С. Применение метода гомеостатики в проектировании организационной модели туристского кластера Приморского края // *Азимут научных исследований: экономика и управление*. 2017. – Т. 6. – № 1 (18). – С. 109-111.
24. Лебединская Ю.С. Теоретическое обоснование определения «нефтегазовый кластер» // *Азимут научных исследований: экономика и управление*. – 2018. – Т. 7. – № 3 (24). – С. 162-164.
25. Golobokov A.S., Lebedinskaya Y.S., Vasilveva A.S., Vysotskaya T.R. Two-level triadic decryption method implications for the tourist cluster index formula // *Espacios*. 2019. – Т. 40. – № 20. – С. 18.
26. Лебединская Ю.С. Теоретическое обоснование формулы индекса состояния регионального банковского кластера // *Азимут научных исследований: экономика и управление*. 2018. – Т. 7. – № 1 (22). – С. 154-156.